


## Stół warsztatowy







### Należy przeczytać przed użyciem

- ✓ Rozmiar stołu 1,8x1,4m
- ✓ Maksymalne obciążenie 200 kg (441 lbs)
- ✓ Nadaje się do płytek o wymiarach do 3,6x1,4m po połączeniu 2 stołów



**KOMPONENTY**

**INSTRUKCJE MONTAŻU - 1****INSTRUKCJE MONTAŻU - 2**

**INSTRUKCJE MONTAŻU - 3****REGULOWANE SZYNY I PODŁĄCZANE STOŁY**